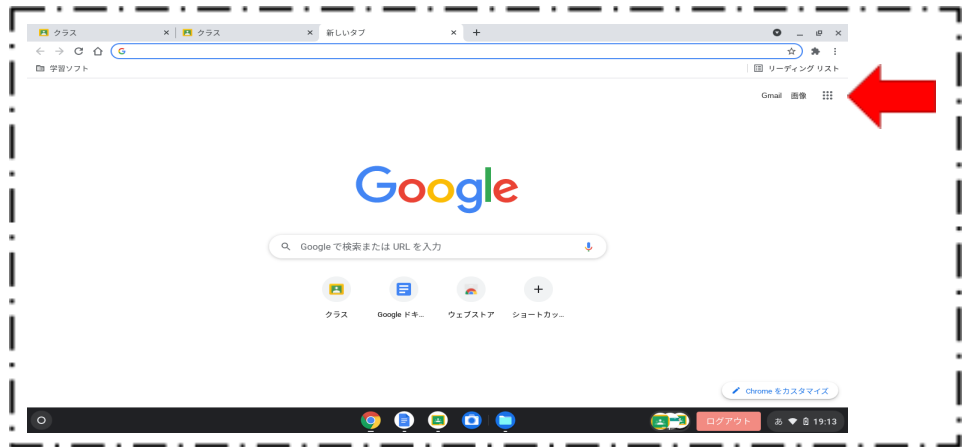


< Google クラスルーム の はいりかた >


① Google クラスルームのアプリをたちあげる




- ・みつからないときは・・・
グーグルのがめんから「9つのでん」（ランチャー）をタップ



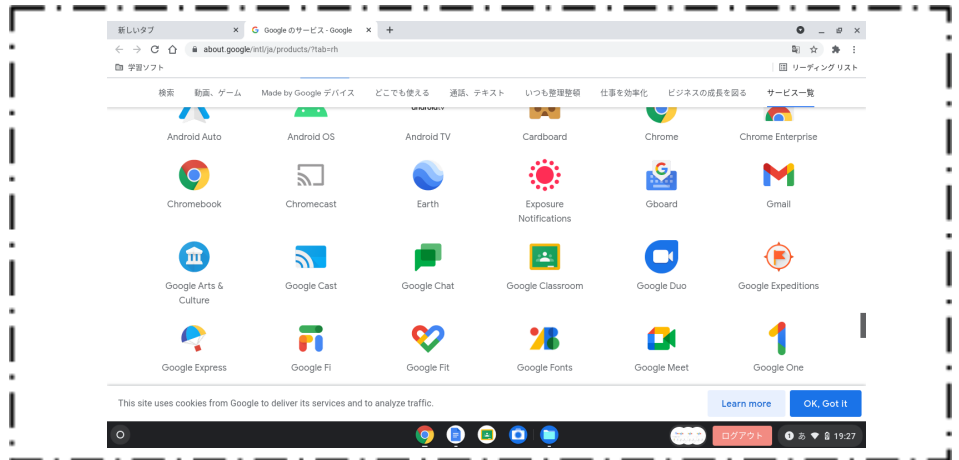
- ・クラスルームのアプリをさがします



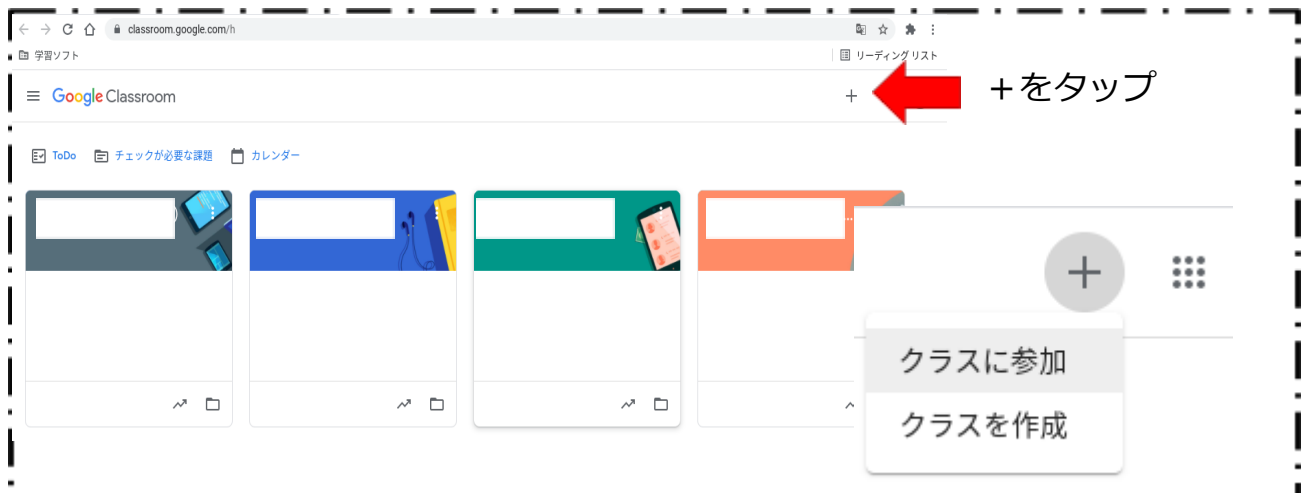
- ・みつからなければ・・・「その他のソリューション」をタップ



・そして、クラスルームのアプリをさがします



②みぎうえにある「+」をタップして、「クラスに参加」をえらびます



③クラスコードにせんせいからおしえてもらった「えいご」や「すうじ」をいれます



クラスコードを使用してログインするには

- ・承認済みアカウントを使用します
- ・5～7個の文字と数字で構成され、スペースや記号を含まないクラスコードを使用します

クラスに参加できない場合は、[ヘルプセンターの記事](#)を確認してください

④みぎうえの「参加」をタップします



⑤せんせいがつくったクラスルームにはいることができます



☆このあと、クラスルームにはいるときは、
アプリからせんせいがつくったクラスをえらぶだけです

